

# *Thuiswonende 55-plussers in Amsterdam: verschillen in gebruik Wmo-ondersteuning*



i.s.m. Gemeente A'dam (afdeling Onderzoek & Statistiek)

16 mei 2023 @ Van Limmikhof

**Ludo Glimmerveen**  
Ben Sajet Centrum

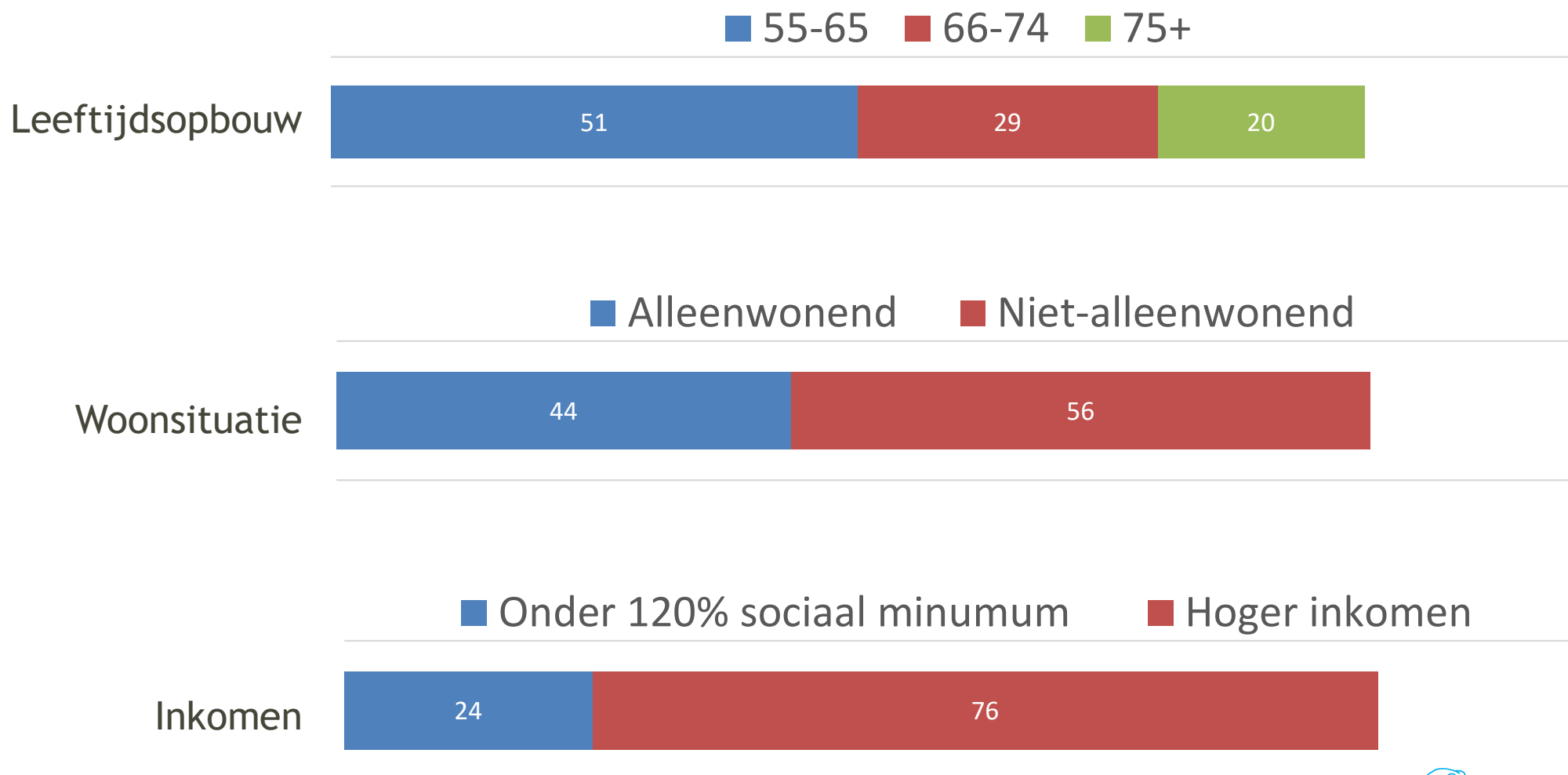
# Waar kijken we naar?

---

- *Thuiswonende 55-plussers* in Amsterdam
- *Wmo-gebruik*: huishoudelijke hulp en/of andere ondersteuning thuis
- *Databronnen*: koppeling CBS micro-data aan diverse vragenlijsten Gemeente Amsterdam
- Welke *achtergrondkenmerken* hangen samen met wel of geen *gebruik van ondersteuning*?

# KENMERKEN: THUISWONENDE 55-PLUSERS

# 204.764 Amsterdamse 55-plussers



# 204.764 Amsterdamse 55-plussers

■ Wel migratieachtergrond ■ Geen migratieachtergrond

Migratie



■ Ja

■ Nee

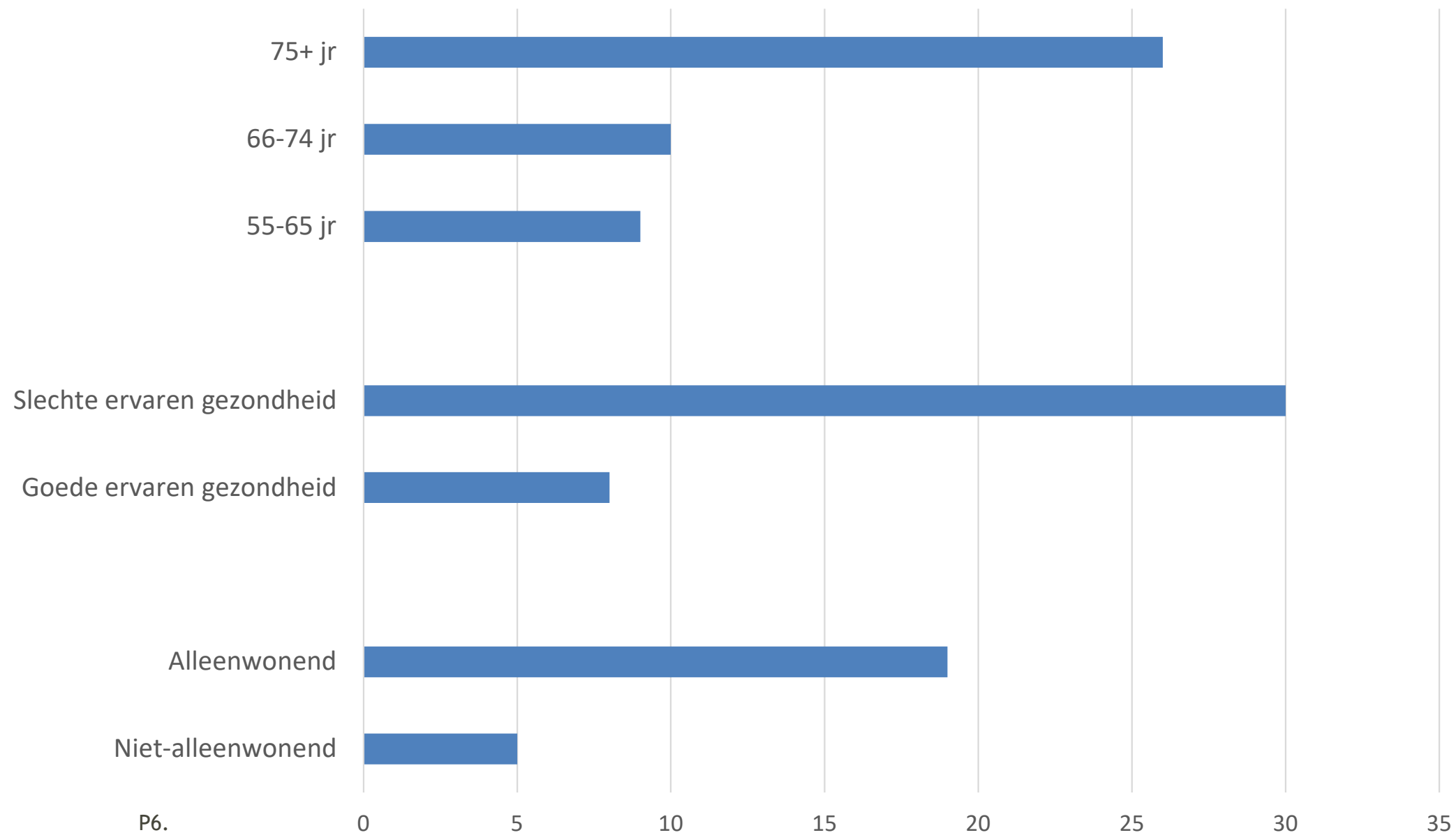
Huish.hulp en/of  
onderst.thuis



# VERSCHILLEN IN GEBRUIK ONDERSTEUNING

# *% Gebruik huishoudelijke hulp en/of ondersteuning thuis* **(alle 55+)**

*n = 22.202*

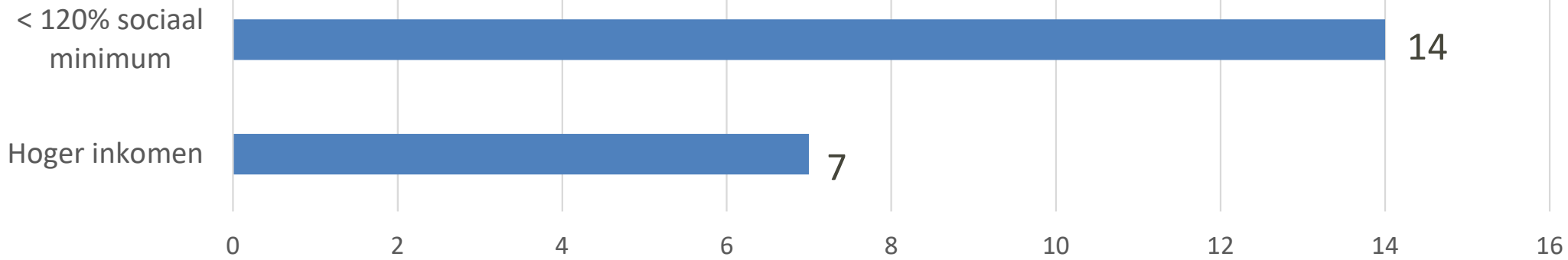


# INKOMEN



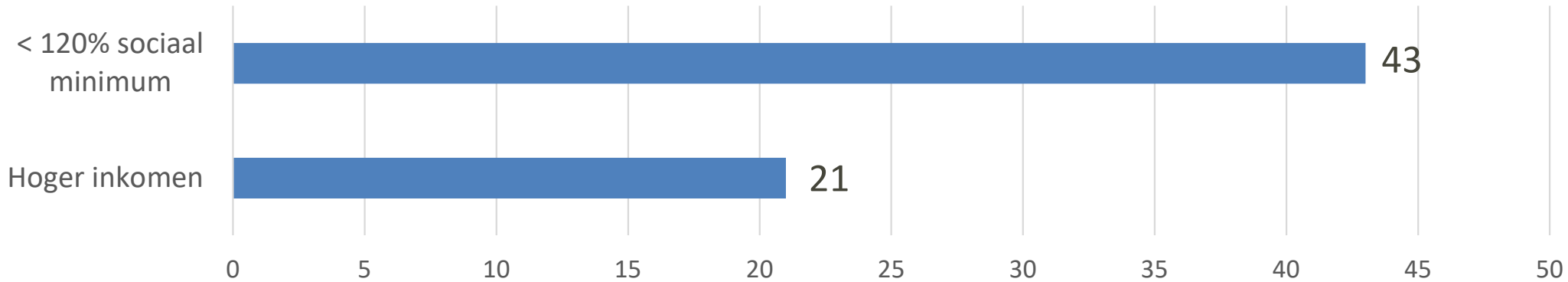
# **% Gebruik huishoudelijke hulp en/of ondersteuning thuis (alle 55+)**

*n = 22.202*



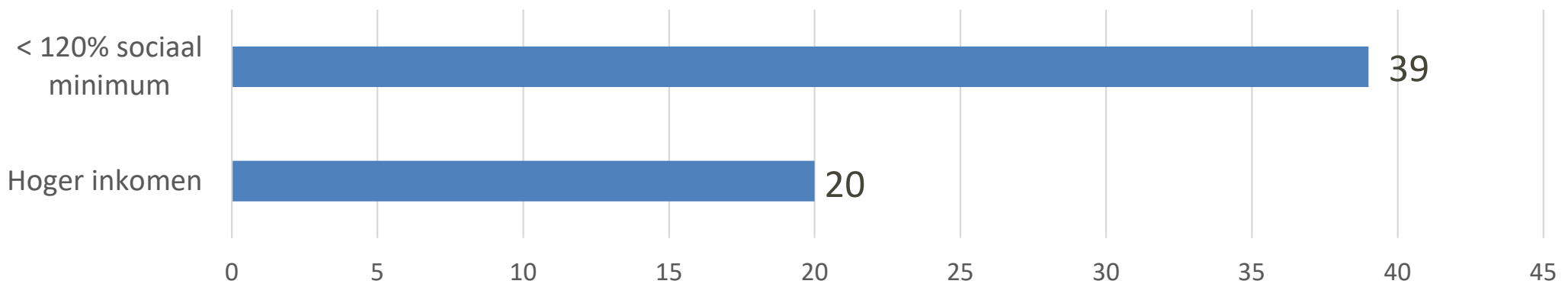
## **(selectie: 55+ met slechte ervaren gezondheid)**

*n = 197*



## **(selectie: 75+)**

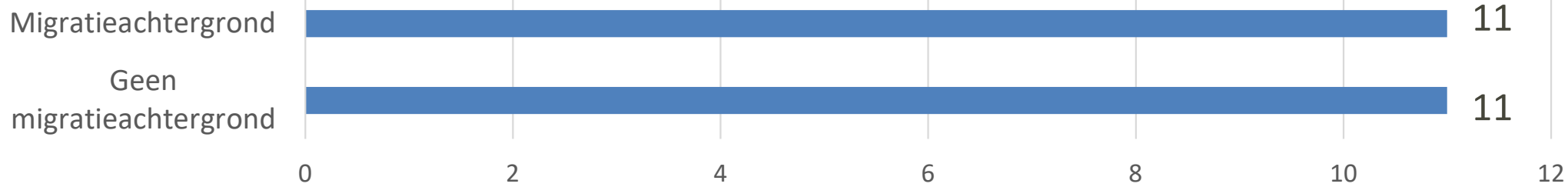
*n = 10.465*



# MIGRATIE-ACHTERGROND

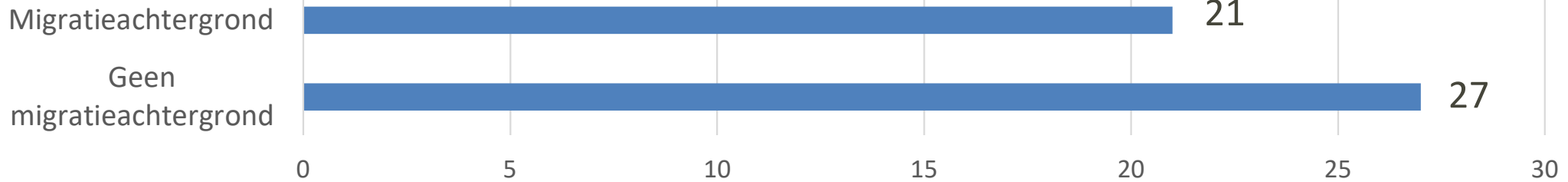
# *% Gebruik huishoudelijke hulp en/of ondersteuning thuis* (alle 55+)

*n = 22.202*



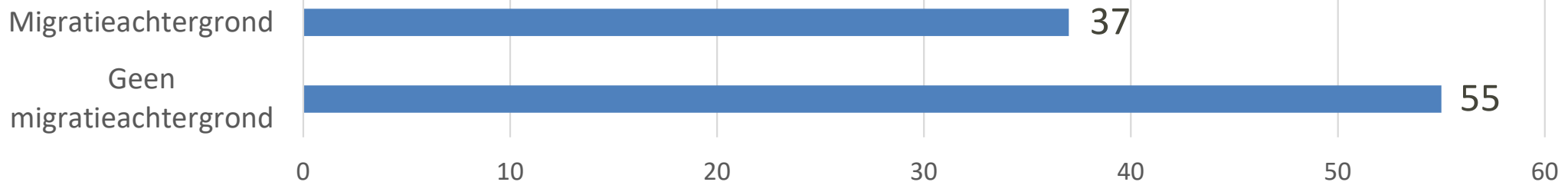
## (selectie: 55+ met laag inkomen)

*n = 11.458*



## (selectie: 55+ met slechte ervaren gezondheid & laag inkomen)

*n = 113*



# Bevindingen - en hoe verder?

---

- Het hebben van een *hoger inkomen* hangt samen met *minder gebruik* van ondersteuning
- Het hebben van een *migratie-achtergrond* hangt samen met *minder gebruik* van ondersteuning
- Opvallende verschillen, maar verklaring vraagt ook om *kwalitatief onderzoek*

# Bronnen

---

- CBS Microdata
- Gezondheidsmonitor Volwassenen en Ouderen 2020, GGD'en, CBS en RIVM
- Regionale Enquête Beroepsbevolking (REB) 2020, O&S, gemeente Amsterdam
- Staat van de Stad enquête 2020, O&S, gemeente Amsterdam